

SYSTEM LINE SL4200

CATEGORIA	Lavagem de cesto arrastado
LINHA	SYSTEM LINE
CESTO	500x500
DIMENSÃO	3119x770x1825h mm

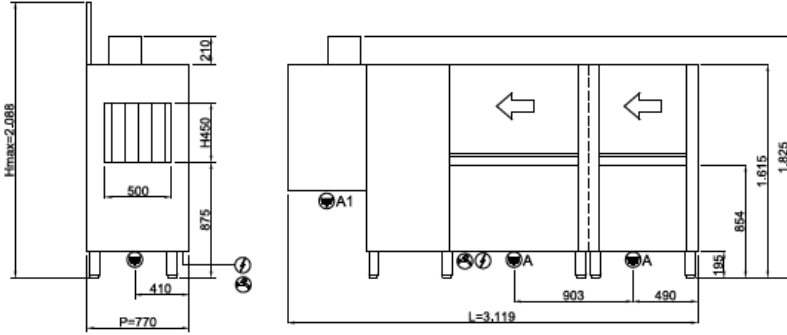



CERTIFIED





ON REQUEST





 400V3N+T 30,10kW
(CABLE NOT PROVIDED)

 G 3/4" M
55°C
L=1500

 A: Ø1"1/2 M
A1: Ø31 M
L=1500

FORNECIMENTO PADRAO

Cesto para copos dim.500x500x100mm	1
Cesto 18 pratos dim.500x500x100mm	2

CARACTERÍSTICAS

Dimensões - (mm) L - P - H	3119x770x1825h mm
Dimensão do cesto	500x500 mm
n° cestos/hora	270/200/140
Altura útil máxima	450 mm
Potência total	31,5 kW (50°C) - 40,9 kW (15°C)*
Tensão alimentação padrão	400V3N - 50 Hz

PRÉ-LAVAGEM

Capacidade tanque	70 l
Potência da bomba	1,5 kW - 2 Hp

LAVAGEM

Capacidade tanque	70 l
Potência da bomba	1,5 kW - 2 Hp
Resistência tanque	10,5 kW

ENXAGUAMENTO FINAL

Break-Tank e bomba de enxaguamento	0,2 kW
Resistência termoacumulador	10,5 kW
Temperatura água de alimentação	~ 220 l/h
Pressão água de alimentação	+50°C
Pressão mínima de rede	2 bar
Dureza água	7°f - 10°f

SECAGEM

Ventilador	0,55 kW
portata_d_aria_asciugatura	~ 1400 m3/h
Resistência	6 kW

FORNECIMENTO PADRAO

Cesto para copos dim.500x500x100mm	1
Cesto 18 pratos dim.500x500x100mm	2
Porta-talheres 4 lugares	1
Cesto para copos dim.500x500x100mm	1
Cesto 18 pratos dim.500x500x100mm	2

OPTIONAL

Sistema de pré-lavagem de ângulo	●
Opcional extra power 9,5kW	●
Steam outlet chimney	●
Central de doseamento interno (detergente e abrillantador)	●
Filtro triplo no tanque e gaveta de aço inox	●

● Instalável opcional, ◻ Opcional não instalável