

SYSTEM LINE SL4100

CATEGORIA	Lavagem de cesto arrastado
LINHA	SYSTEM LINE
CESTO	500x500
DIMENSÃO	2519x770x1810h mm

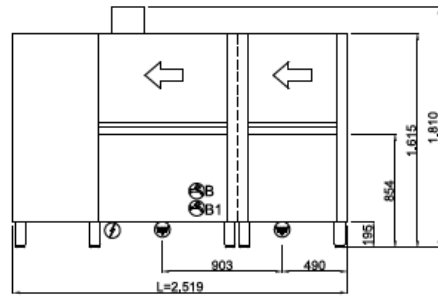
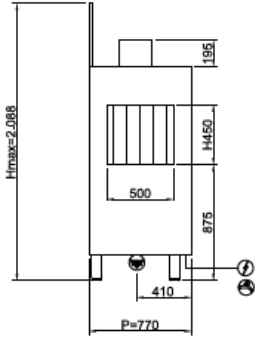





CERTIFIED



ON REQUEST





-  400V3N+T 26,30kW
(CABLE NOT PROVIDED)
-  G 3/4" M
B: 55°C
B1: 10°C
L=1500
-  Ø1"1/2 M
L=1500

FORNECIMENTO PADRAO

Cesto para copos dim.500x500x100mm	1
Cesto 18 pratos dim.500x500x100mm	2

CARACTERÍSTICAS

Dimensões - (mm) L - P - H	2519x770x1810h mm
Dimensão do cesto	500x500 mm
n° cestos/hora	270/200/140
Altura útil máxima	450 mm
Potência total	28,6 kW (15°C)
Tensão alimentação padrão	400V3N - 50 Hz

PRÉ-LAVAGEM

Capacidade tanque	70 l
Potência da bomba	1,5 kW - 2 Hp

LAVAGEM

Capacidade tanque	70 l
Potência da bomba	1,5 kW - 2 Hp
Resistência tanque	10,5 kW

ENXAGUAMENTO FINAL

Break-Tank e bomba de enxaguamento	0,2 kW
Resistência termoacumulador	14 kW
Temperatura água de alimentação	~ 220 l/h
Pressão água de alimentação	+15°C
Pressão mínima de rede	2 bar
Dureza água	7°f - 10°f

RECUPERATORE TERMICO CALORE

Aspirador	0,2 kW
Vazão de ar	~ 70 m3/h

FORNECIMENTO PADRAO

Cesto para copos dim.500x500x100mm	1
Cesto 18 pratos dim.500x500x100mm	2
Porta-talheres 4 lugares	1
Cesto para copos dim.500x500x100mm	1
Cesto 18 pratos dim.500x500x100mm	2

OPTIONAL

Sistema de pré-lavagem de ângulo	●
Secagem de ângulo	●
Opcional extra power 9,5kW	●
Central de doseamento interno (detergente e abrillantador)	●
Filtro triplo no tanque e gaveta de aço inox	●

● Instalável opcional, ◻ Opcional não instalável