

SYSTEM LINE SL2300

CATEGORIA	Lavagem de cesto arrastado
LINHA	SYSTEM LINE
CESTO	500x500
DIMENSÃO	2300x770x1825h mm

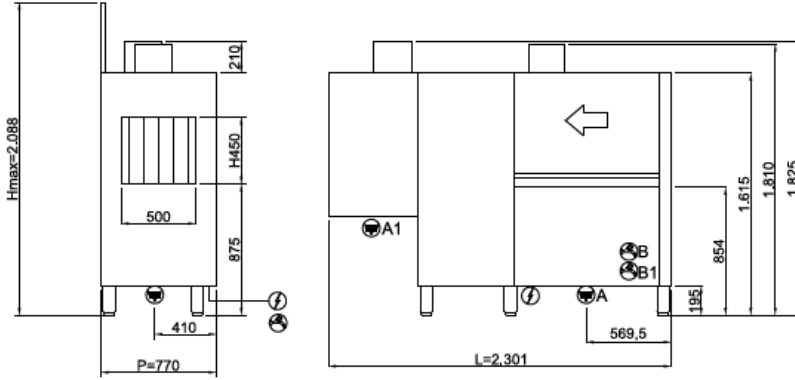



CERTIFIED





ON REQUEST





 400V3N+T 31,30kW
(CABLE NOT PROVIDED)

 G 3/4" M
B: 55°C
B1: 10°C
L=1500

 A: Ø1"1/2 M
Λ1: Ø31 M
L=1500

FORNECIMENTO PADRAO

Cesto para copos dim.500x500x100mm	1
Cesto 18 pratos dim.500x500x100mm	2

CARACTERÍSTICAS

Dimensões - (mm) L - P - H	2300x770x1825h mm
Dimensão do cesto	500x500 mm
n° cestos/hora	200/150/95
Altura útil máxima	450 mm
Potência total	31,6 kW (15°C)
Tensão alimentação padrão	400V3N - 50 Hz

LAVAGEM

Capacidade tanque	70 l
Potência da bomba	1,5 kW - 2 hp
Resistência tanque	10,5 kW

ENXAGUAMENTO FINAL

Break-Tank e bomba de enxaguamento	0,2 kW
Resistência termoacumulador	12 kW
Temperatura água de alimentação	~ 160 lt/h
Pressão água de alimentação	+15°C
Pressão mínima de rede	2 bar
Dureza água	7°f - 10°f

SECAGEM

Ventilador	0,55 kW
portata_d_aria_asciugatura	~ 1400 m3/h
Resistência	6 kW

RECUPERATORE TERMICO CALORE

Aspirador	0,2 kW
Vazão de ar	~70 m3/h

FORNECIMENTO PADRAO

Cesto para copos dim.500x500x100mm	1
Cesto 18 pratos dim.500x500x100mm	2
Porta-talheres 4 lugares	1
Cesto para copos dim.500x500x100mm	1
Cesto 18 pratos dim.500x500x100mm	2

OPTIONAL

Opcional extra power 9,5kW	●
Steam outlet chimney	●
Central de doseamento interno (detergente e abrilhantador)	●
Filtro triplo no tanque e gaveta de aço inox	●

● Instalável opcional, ◻ Opcional não instalável