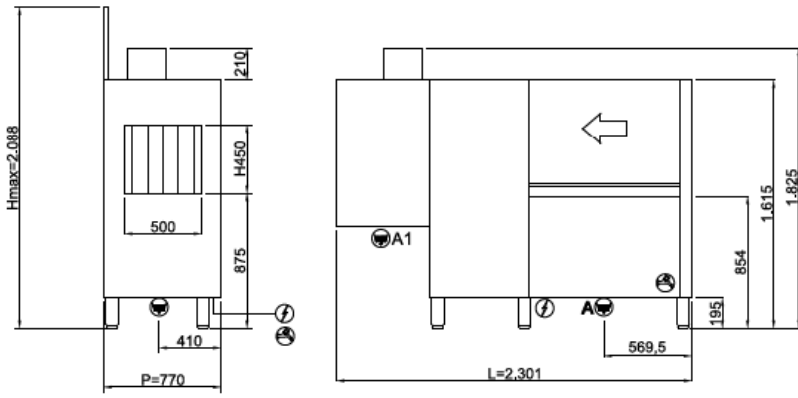



## SYSTEM LINE SL2200


<b>CATEGORÍA</b>	Lavavajillas de arraste
<b>LÍNEA</b>	SYSTEM LINE
<b>CESTA</b>	500x500
<b>DIMENSIÓN</b>	2300x770x1825h mm




La línea SYSTEM ha sido diseñada para satisfacer las necesidades de cada cliente gracias a los diferentes accesorios que se pueden instalar; logra combinar grandes cargas de trabajo y optimiza los espacios a disposición, lo que simplifica el trabajo del operador y reduce los consumos. Los modelos de esta línea están equipados con un doble sistema de filtración que retiene todos los residuos, y cuentan con bombas de lavado verticales y brazos de lavado de acero inoxidable que garantizan elevadas prestaciones. SYSTEM también está equipada con puertas compensadas con doble pared y sistema anticaídas y con tanques moldeados y redondeados.



 400V3N+T 28,60kW  
(CABLE NOT PROVIDED)

 G 3/4" M  
55°C  
L=1500

 A:  $\varnothing 1\frac{1}{2}$  M  
A1:  $\varnothing 31$  M  
L=1500

#### EQUIPO ÉSTANDAR

Cesta para vasos de 500x500x100 mm de dimensión	1
Cesta para 18 platos de 500x500x100 mm de dimensión	2

#### CARACTERÍSTICAS

Dimensiones - (mm) L - P - H	2300x770x1825h mm
Dimensión de la cesta	500x500 mm
n° cestas/hora	200/150/95
Altura útil máxima	450 mm
Potencia total	27,5 kW (50°C) - 35,5 kW (15°C)
Tensión de la fuente de alimentación estándar	400V3N - 50 Hz

#### LAVADO

Capacidad del depósito	70 lt
Potencia de la bomba	1,5 kW - 2 hp
Resistencia del depósito	10,5 kW

#### ENJUAGUE FINAL

Break-Tank y bomba de enjuague	0,2 kW
Resistencia del calentador	9,5 kW
Consumo de agua	160 lt/h
Temperatura del agua de alimentación	+50°C
Presión mínima de red	2 bar
Dureza del agua	7°f - 10°f

#### SECADO

Ventilador	0,55 kW
portata_d_aria_asciugatura	1400 m3/h
Resistencia	6 kW

#### EQUIPO ÉSTANDAR

Cesta para vasos de 500x500x100 mm de dimensión	1
Cesta para 18 platos de 500x500x100 mm de dimensión	2
Soporte para cubiertos de 4 compartimentos	1
Cesta para vasos de 500x500x100 mm de dimensión	1
Cesta para 18 platos de 500x500x100 mm de dimensión	2

#### OPTIONAL

Secado en esquina	●
Opcional extra power de 9,5 kW	●
Steam outlet chimney	●
Centralita de dosificación interna (detergente y abrillantador)	●
Triple filtro en depósito y cajón, de acero inoxidable	●

● Installable opcional, - Opcional no instalable